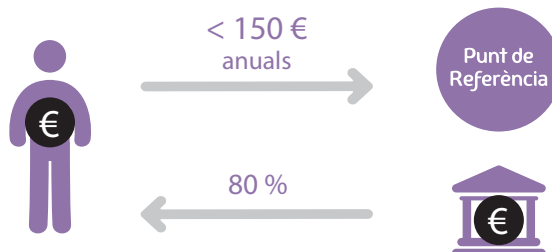


# ELS TEUS DONATIUS COSTEN MENYS DEL QUE PENSES

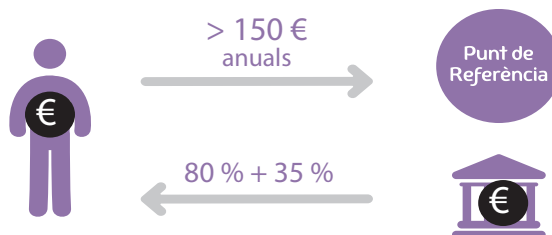
## PERSONES FÍSQUES

**A** Si fas un donatiu equivalent a menys de 150 € anuals, podràs deduir a la declaració d'IRPF el 80 % de l'import.



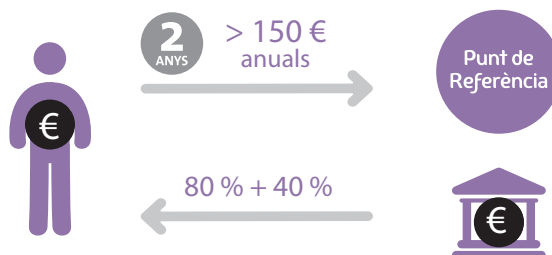
	Deducció del 80 %	=	Total deduït anual
Quota 10 € mensuals / 120 € anuals	80 % de 120 €	=	96 €

**B** Si fas un donatiu equivalent a més de 150 € anuals, podràs deduir a la declaració d'IRPF el 80 % de l'import sobre els primers 150 € i el 35 % en la resta de l'import.



	Deducció del 80 %	+	Deducció del 35 %	=	Total deduït anual
Quota 30 € mensuals / 360 € anuals	80 % de 150 €	+	35 % de 210 €	=	193,5 €

**C** Si has fet un donatiu els darrers dos anys equivalent o superior a 150 € anuals, deduiràs a la declaració d'IRPF el 80 % de l'import sobre els primers 150 € + un 40 % en la resta de l'import.



	Deducció del 80%	+	Deducció del 40%	=	Total deduït anual
Quota 30 € mensuals / 360 € anuals	80 % de 150 €	+	40 % de 210 €	=	204 €

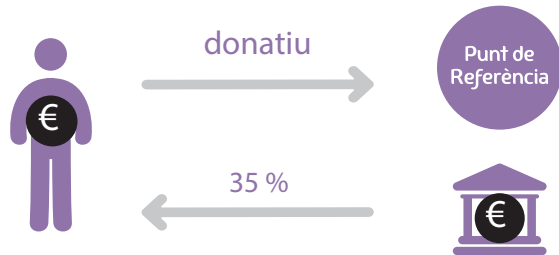
**Les persones residents a Catalunya podran acollir-se a la deducció d'un 15 % afegit, en el tram autonòmic de l'IRPF, pel fet que Punt de Referència pertany al Cens d'entitats de foment de llengua catalana. Per tant, es deduirà un 95% sobre els primers 150 € en tots els casos i un 50 % per la resta de l'import en l'opció B i un 55% per la resta de l'import en l'opció C.**

# ELS TEUS DONATIUS COSTEN MENYS DEL QUE PENSES

## PERSONES JURÍDIQUES

A

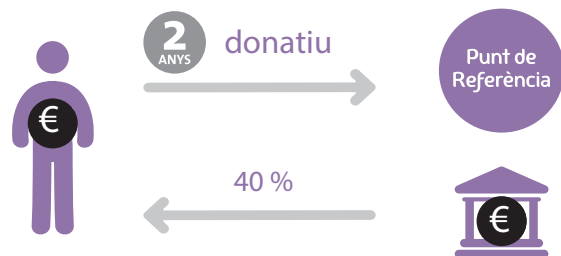
Podràs deduir el 35 % del donatiu indiferentment de l'import



	Deducció del 35 %	=	Total deduït anual
Per ex: Donatiu puntual de 200 €	35 % de 200 €	=	70 €

B

Si has fet un donatiu els darrers dos anys seguits amb un import equivalent o superior, deduiràs el 40 % de l'import sobre el total de l'import



	Deducció del 40%	=	Total deduït anual
Per ex: Donatiu repetit de 200 €	40 % de 200 €	=	80 €